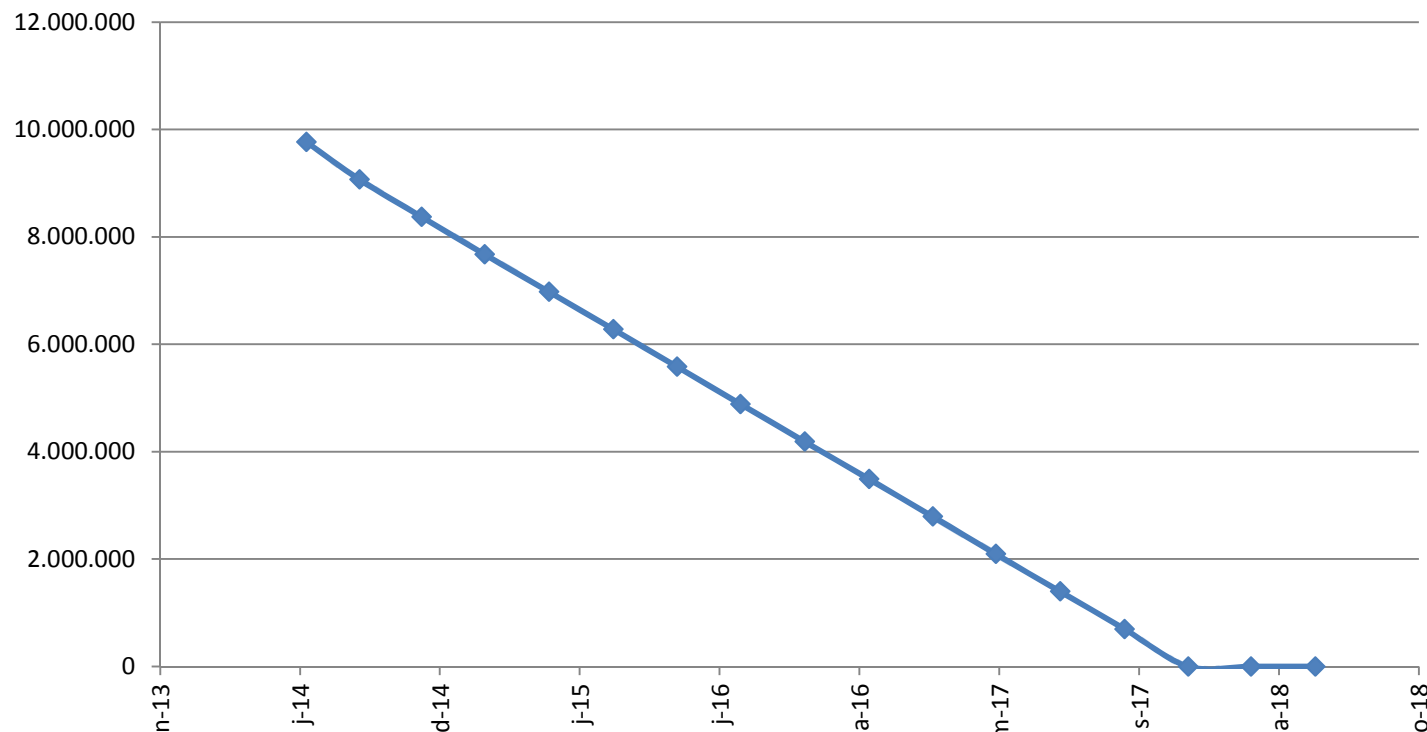


SMV-puljen:

Dato	Bevillinger	Beløb DKK
01-07-2013	SMV-puljen	11.281.120
27-12-2013	Ellegaard A/S	760.000
21-03-2014	Webstech ApS	755.000
D.D Total		9.766.120
I Dag ansøgt for:		
19-06-2014	Vittenbjerggård ApS	1.380.000
19-06-2014	DSE Test Solutions	1.120.000
19-06-2014	BioFuel Technology	1.438.660
		3.938.660



Scenarie 1: Lineær udbetalingsrate

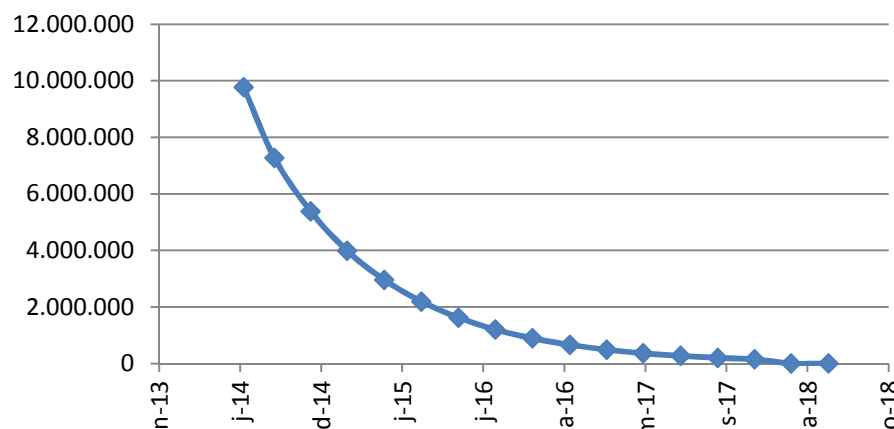


Udbetalinger på max 697.580 kr. pr gang, større ved resterende beløb
 Sikret at vi har penge til og med sep. 2017
 Ansøgninger genindsendes til næste runde grundet små puljer?

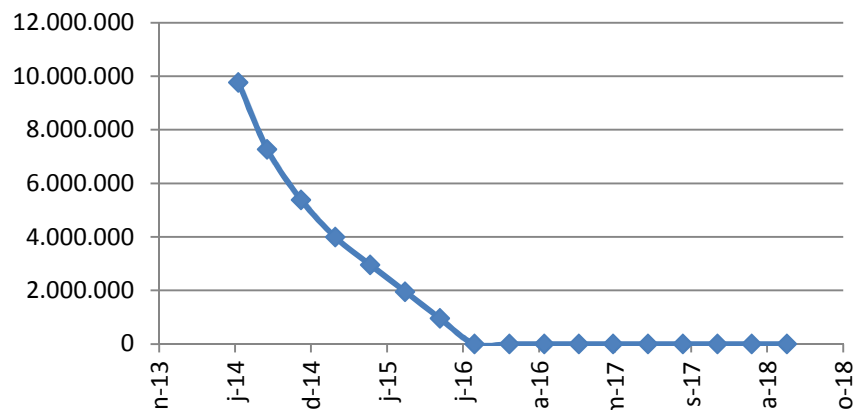


Scenarie 2: Exponentielt faldende

Scenario 2a



Scenario 2a



Scenarie 2a	Sc 2a	
Date	Start Saldo	Ration (-exp)
19-06-2014	9.766.120	2.500.000
03-09-2014	7.266.120	1.883.246
01-12-2014	5.382.874	1.395.143
01-03-2015	3.987.731	1.033.547
01-06-2015	2.954.184	765.671
01-09-2015	2.188.513	567.223
01-12-2015	1.621.291	420.209
01-03-2016	1.201.082	311.298
01-06-2016	889.783	230.616
01-09-2016	659.168	170.844
01-12-2016	488.323	126.565
01-03-2017	361.759	93.761
01-06-2017	267.998	69.460
01-09-2017	198.537	51.457
01-12-2017	147.080	147.080
01-03-2018	0	0
01-06-2018	0	0

Date	Start Saldo	Rate:exp.min
19-06-2014	9.766.120	2.500.000
03-09-2014	7.266.120	1.883.246
01-12-2014	5.382.874	1.395.143
01-03-2015	3.987.731	1.033.547
01-06-2015	2.954.184	1.000.000
01-09-2015	1.954.184	1.000.000
01-12-2015	954.184	954.184
01-03-2016	0	0

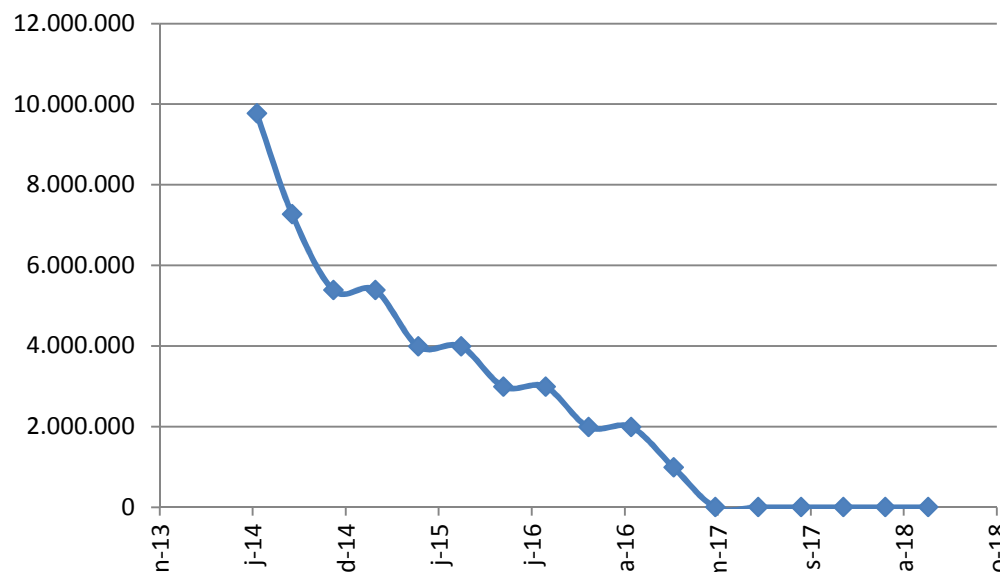
2a: Udbetalinger bliver meget små efter næste sommer

2b: Min.grænse på 1 mio. Sidste udbetaling i dec. 2015

Er det positivt at tømme kassen hurtigt og lade SMV-administrationen fokusere på resultater?



Scenarie 3: Exponentielt ½ årligt



Scenarie 3		
Date	Start Saldo	Rate: exp.min ½
19-06-2014	9.766.120	2.500.000
03-09-2014	7.266.120	1.883.246
01-12-2014	5.382.874	1.395.143
01-03-2015	5.382.874	0
01-06-2015	3.987.731	1.000.000
01-09-2015	3.987.731	0
01-12-2015	2.987.731	1.000.000
01-03-2016	2.987.731	0
01-06-2016	1.987.731	1.000.000
01-09-2016	1.987.731	0
01-12-2016	987.731	987.731
01-03-2017	0	0
01-06-2017	0	0
01-09-2017	0	0
01-12-2017	0	0
01-03-2018	0	0
01-06-2018	0	0

Teoretisk max udbetaling i dag, exponentielt faldende til minimumsgrænse på 1 mio. kr. - herefter kun ½ årlige ansøgningsrunder.

Sidste udbetaling i dec. 2016



Daglig drift af Bio-Value

- Platform i gang ca. 1 år
- Projekterne klar til at levere – faglige updates i nyhedsbrevet
- **Pressemeddelelser på SMV projekter og Bio-Value resultater egnet til offentlig presse**
- PR-folder om Bio-Value til uddeling
- 3rd LT møde 30.6: FO §5, stk. 6, VIP info i stedet?
- Ansættelser i platformen



Ansættelser i platformen

Projekt	Opslag	Besat	Opfyldt
Projekt 1	3 PhD, Post Doc (46)	3 PhD, 1 PD (10)	95 %
Projekt 2	1 PhD, Post Doc (76)	2 PD (24+18)	30 %
Projekt 3	4 PhD, Post Doc (74)	4 PhD, 1 PD (24)	85 %
Projekt 4	1 PhD, Post Doc (42)	1 PhD, 1 PD	100 %
Projekt 5	3 PhD, Post Doc (28)	3 PhD, 1 PD	100 %
Projekt 6	3 PhD, Post Doc (20)	1 PhD (2 PhD opslået)	25 %
SeSE	Post Doc (32) _(Nu 1 PhD ist)	1 PhD ansat	100 %
Ialt	16 PhD + 286 PD mrd	14 PhD + 146 PD mrd	88% PhD og 50%PD



Økonomi

Igang:

- Partnernes regnskab 2013 til udbetaling
- Indhentes ½ års regnskaber til guide (31.6. 2014)
- Rødt flag hos FI pga. uforbrugte midler

Samlet bevilling	79.500.000 KR
Bevilling for perioden	16.000.000 KR
Platformens forbrug 2013	2.851.882 KR
M&D etc. forbrug 1.1 2014- 31.5.2014	601.986 KR
SMV puljen 1.1 2014- 31.5.2014	1.515.000 KR



Opgave-registrering (uge 13-23)

